



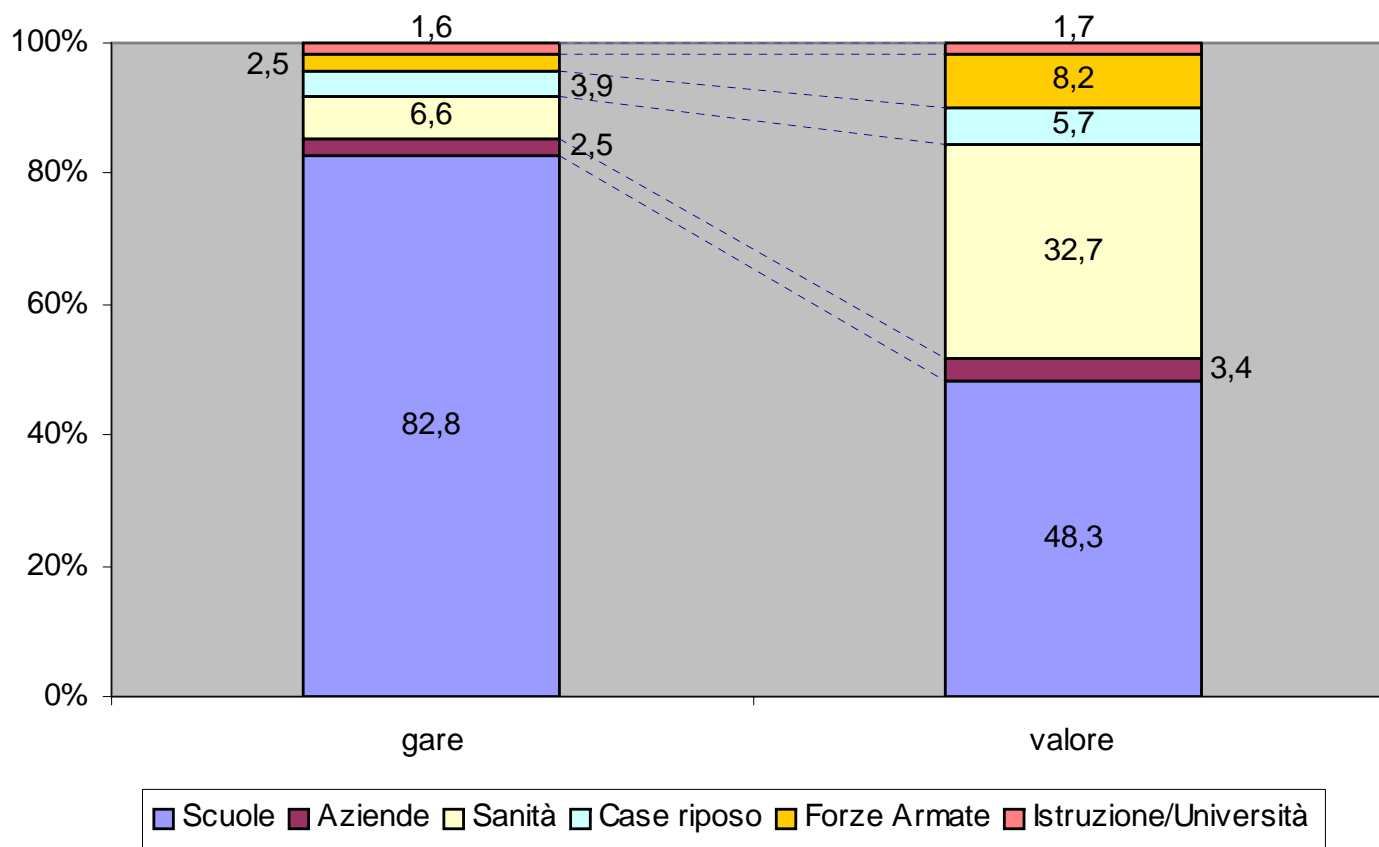
OSSERVATORIO GARE D' APPALTO RISTORAZIONE COLLETTIVA

2009 e I Semestre 2010



**Ente Bilaterale
Nazionale Turismo**

Le gare d'appalto (distribuzione % in quantità e in valore – anno 2009)



Fonte: elaborazione C.S. Fipe su dati EBNT – Osservatorio sulle Gare di Appalto

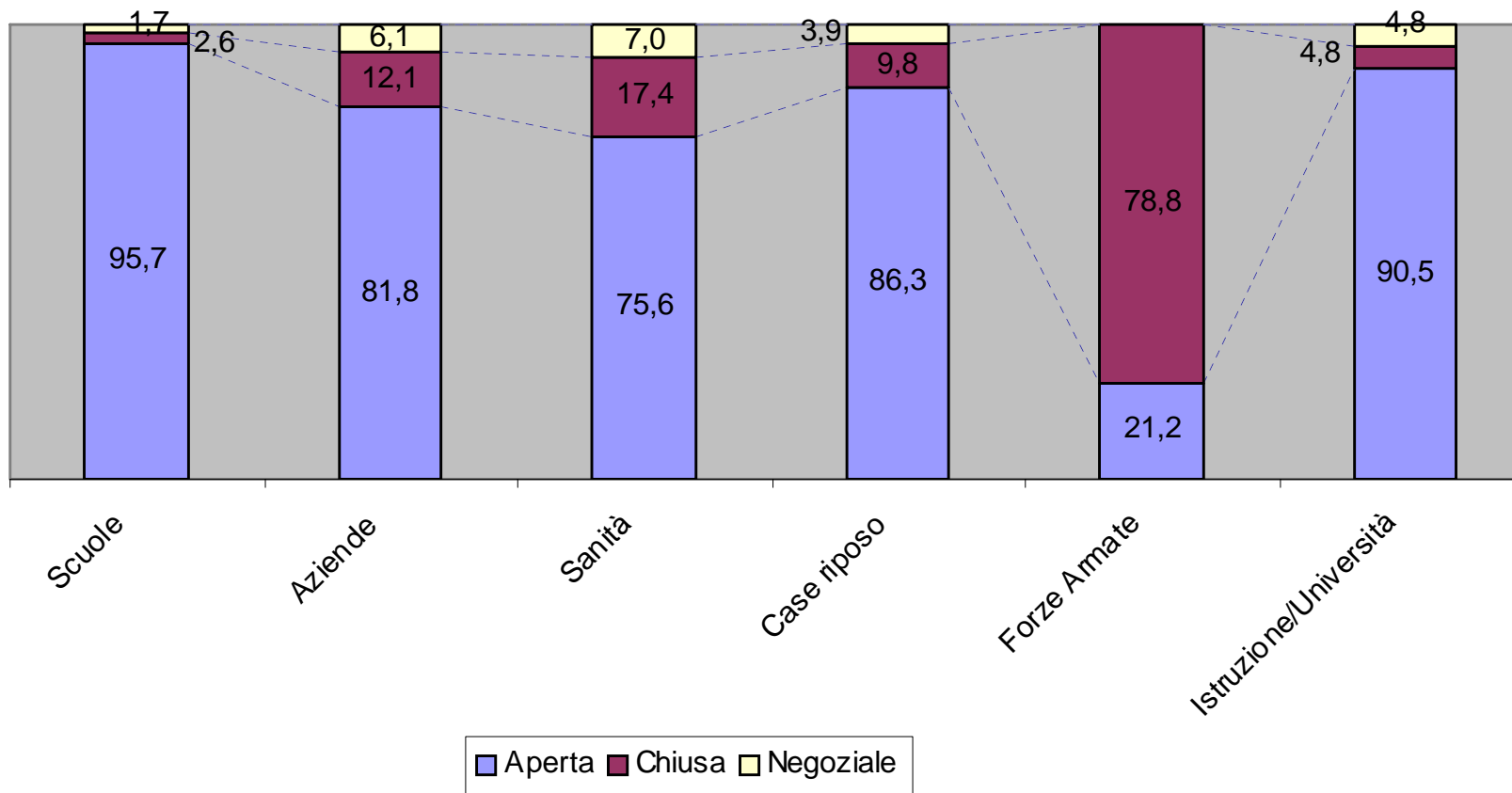
Il valore delle gare (valori medi in euro – anno 2009)

Settore	<i>media</i>
Scuole	802.680
Aziende	1.859.770
Sanità	6.791.826
Case riposo	1.981.664
Forze Armate	4.451.431
Istruzione/Università	1.486.669
Totale	1.375.642

Fonte: elaborazione C.S. Fipe su dati EBNT – Osservatorio sulle Gare di Appalto

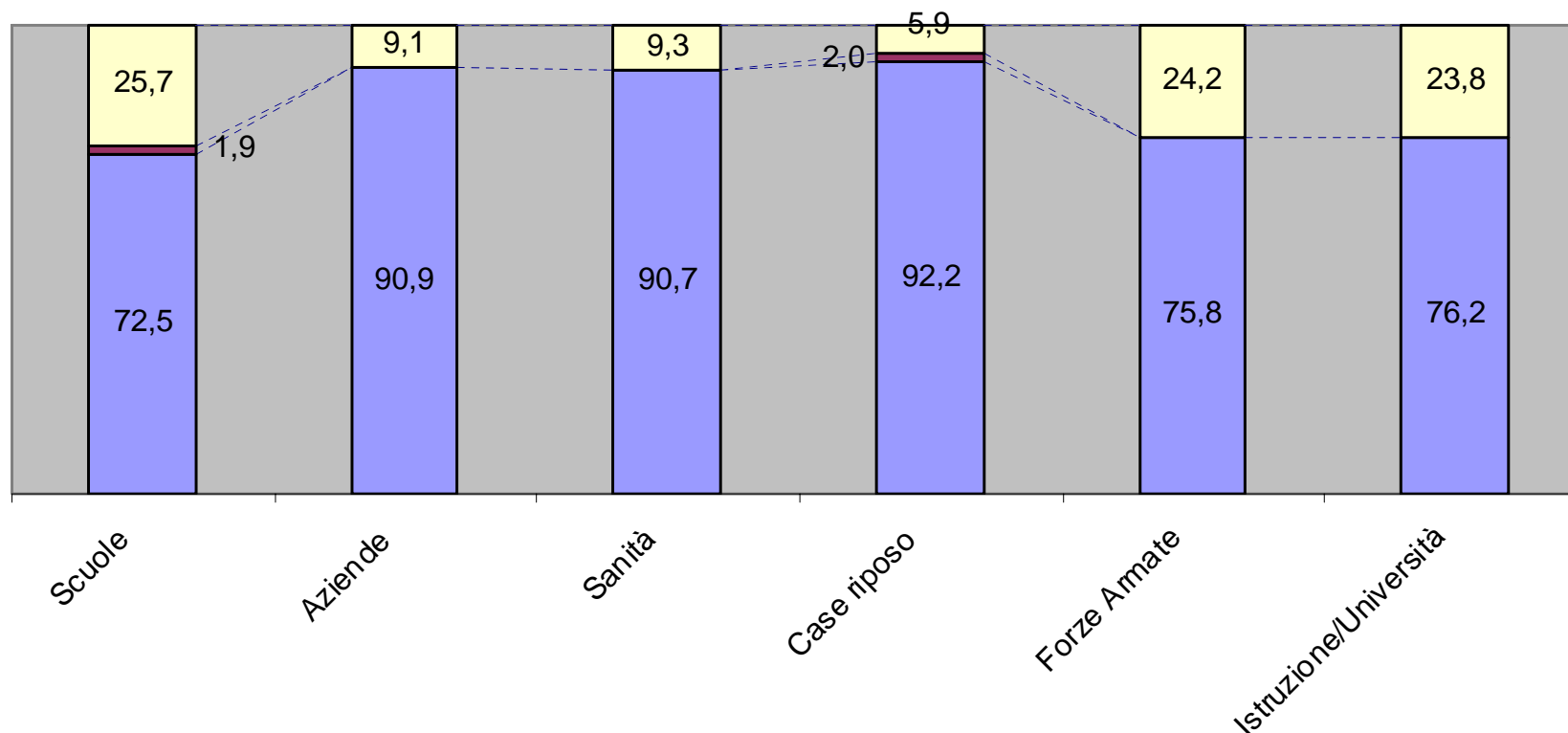
Procedure per l'affidamento

(distribuzione % delle gare d'appalto per segmento – anno 2009)



Fonte: elaborazione C.S. Fipe su dati EBNT – Osservatorio sulle Gare di Appalto

I criteri di aggiudicazione (distribuzione % delle gare per segmento – anno 2009)

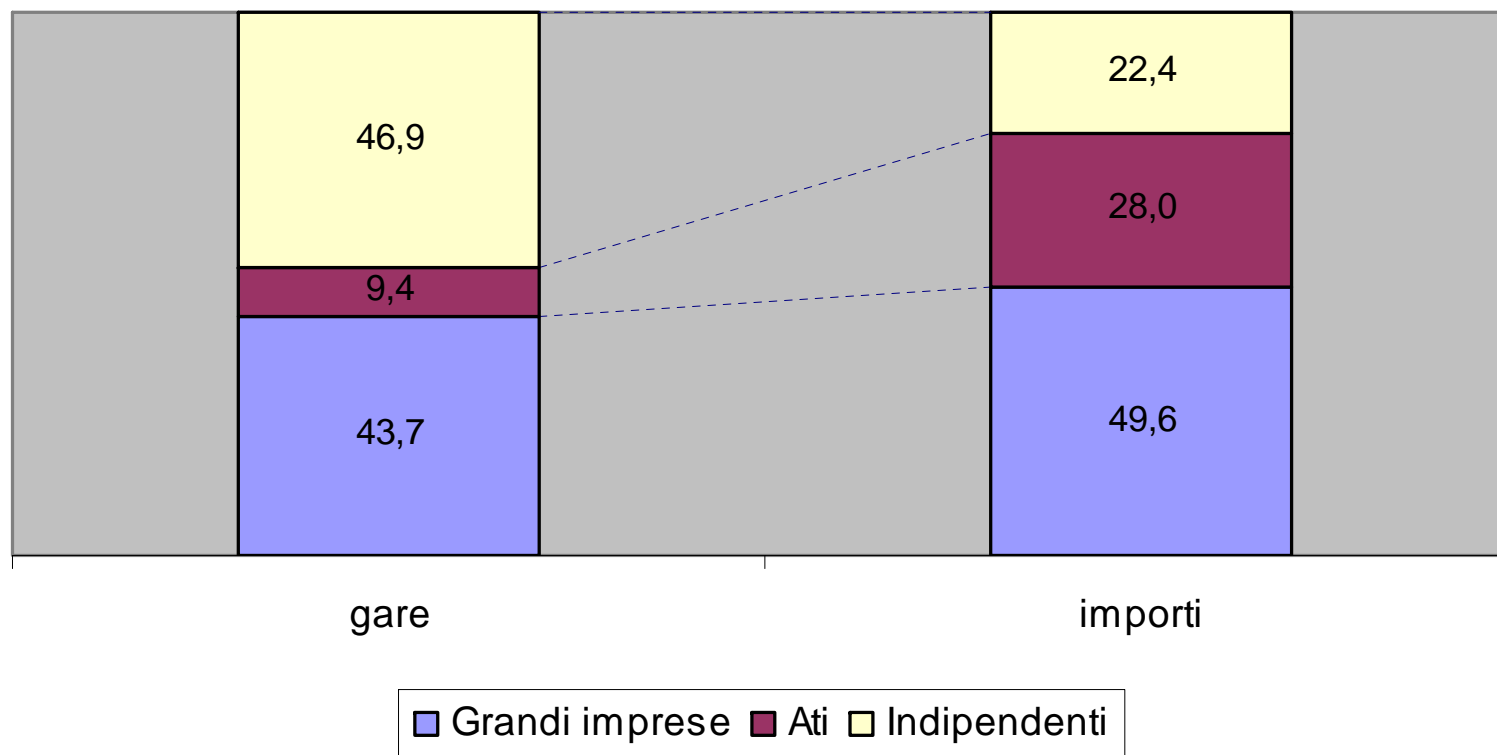


■ Econ. Vantaggiosa
 ■ Segreta
 ■ Massimo ribasso

Fonte: elaborazione C.S. Fipe su dati EBNT – Osservatorio sulle Gare di Appalto

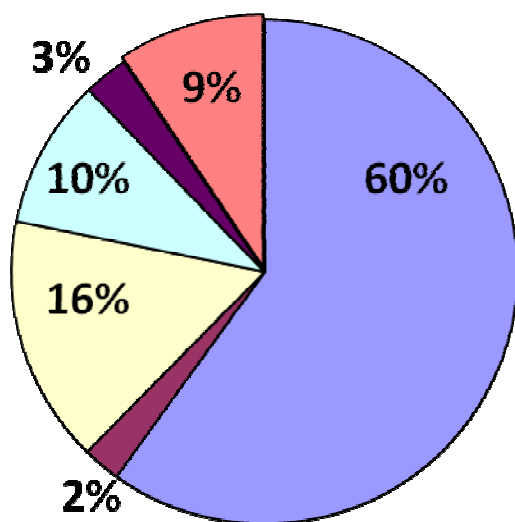
Gli esiti

(distribuzione % delle gare d'appalto in quantità e valore – anno 2009)



Fonte: elaborazione C.S. Fipe su dati EBNT – Osservatorio sulle Gare di Appalto

Le gare d'appalto (settori in quantità % e in valore)



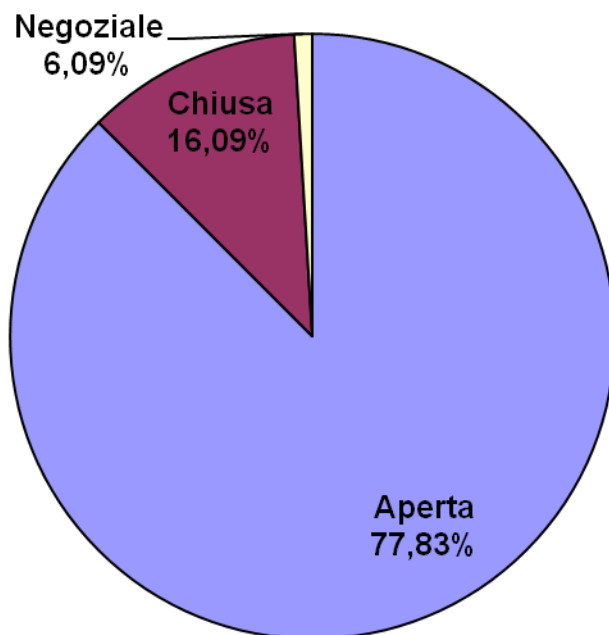
SETTORE	IMPORTO
Scuole	€ 121.962.631,00
Aziende	€ 4.941.980,00
Sanità	€ 32.276.102,00
Case riposo	€ 19.510.671,00
Forze Armate	€ 5.764.968,00
Istruzione/Università	€ 19.099.785,00
Totale	€ 203.556.137,00

- Scuole
- Aziende
- Sanità
- Case riposo
- Forze Armate
- Istruzione/Università

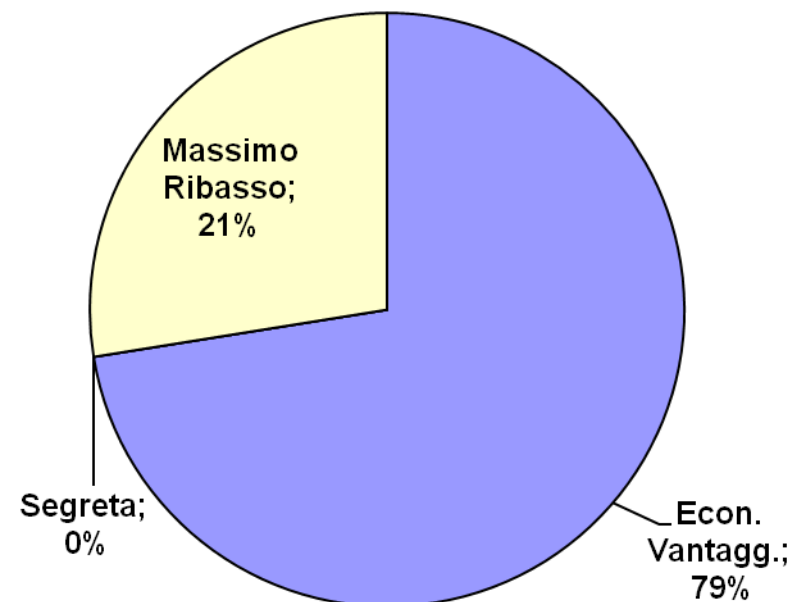
Fonte: elaborazione C.S. Fipe su dati EBNT – Osservatorio sulle Gare di Appalto

Le gare d'appalto

Procedure

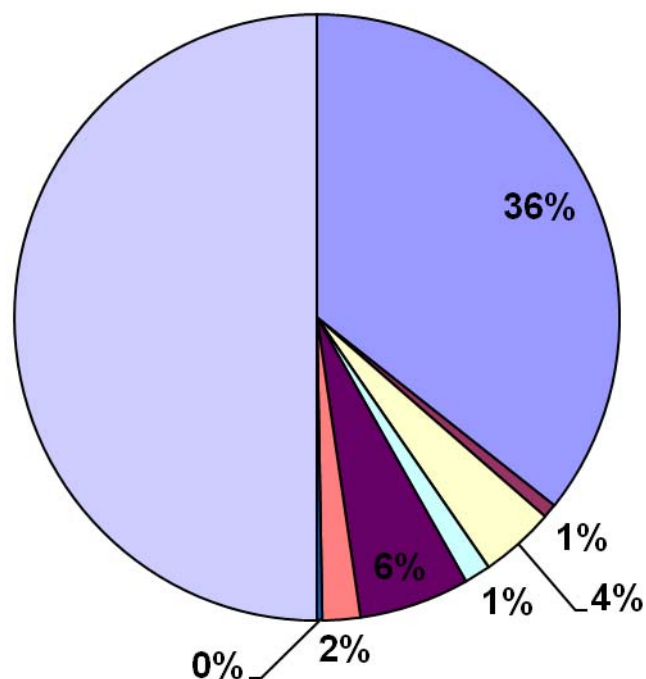


Criteri



Fonte: elaborazione C.S. Fipe su dati EBNT – Osservatorio sulle Gare di Appalto

Le gare d'appalto (settori in quantità % e in valore)



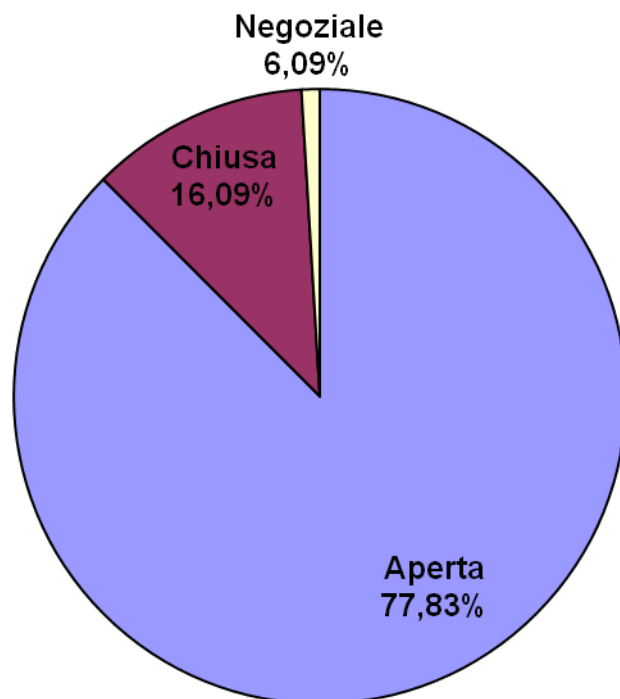
- Scuole
- Aziende
- Sanità
- Case riposo
- Forze Armate
- Istruzione/Università
- Global Service

SETTORE	IMPORTO
Scuole	€ 610.119.088,00
Aziende	€ 12.865.301,00
Sanità	€ 68.464.318,00
Case riposo	€ 23.960.682,00
Forze Armate	€ 100.655.622,00
Istruzione/Università	€ 34.527.947,00
Global Service	€ 4.724.992,00
Totale	€ 855.317.950,00

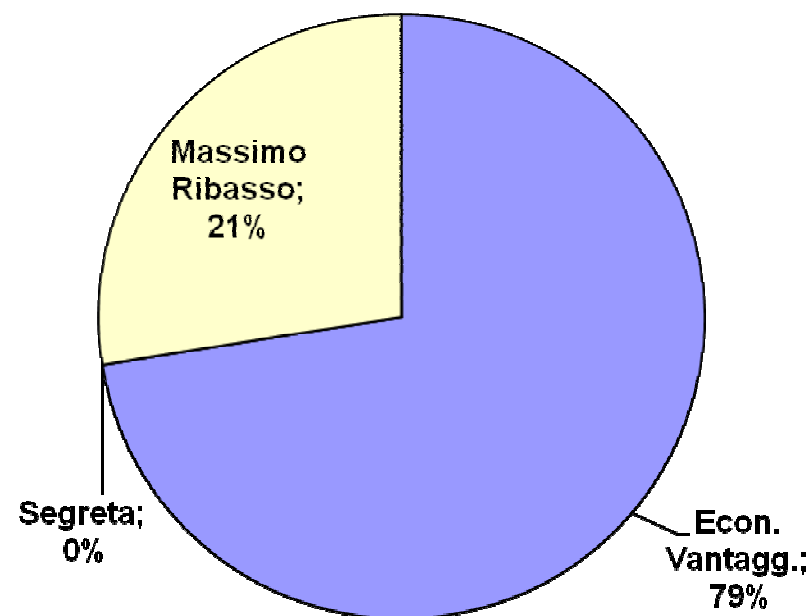
Fonte: elaborazione C.S. Fipe su dati EBNT – Osservatorio sulle Gare di Appalto

Le gare d'appalto

Procedure



Criteri



Fonte: elaborazione C.S. Fipe su dati EBNT – Osservatorio sulle Gare di Appalto

Gli esiti del I e II trimestre 2010

(distribuzione % delle gare d'appalto in quantità e valore)

Aggiudicatari	I TRIMESTRE 2010		II TRIMESTRE 2010	
	Percentuale	Importo	Percentuale	Importo
Grandi Imprese	71,15%	€ 150.975.268,00	28,91%	€ 141.394.120,00
Ati	7,20%	€ 15.284.262,00	66,02%	€ 322.877.411,00
Indipendenti	21,65%	€ 45.929.352,00	5,07%	€ 24.812.637,00
Totale	100,00%	€ 212.188.882,00	100,00%	€ 489.084.168,00

Fonte: elaborazione C.S. Fipe su dati EBNT – Osservatorio sulle Gare di Appalto